

FOTO SURVEY KONDISI JALAN TAHUN 2025

RUAS JALAN : Twelagiri - Masaran



LOKASI : **STA 0+000**

KONDISI PERKERASAN : Baik
LEBAR PERKERASAN : 3.5 M
TYPE PERKERASAN : Aspal

LOKASI : **STA 0+100**

KONDISI PERKERASAN : Baik
LEBAR PERKERASAN : 3.5 M
TYPE PERKERASAN : Aspal

NO. RUAS	NAMA RUAS	DPUPR KAB.BANJARNEGARA	PETUGAS SURVEY	HALAMAN
I. 34	Twelagiri - Masaran		MELDA & DAHLAN	1

FOTO SURVEY KONDISI JALAN TAHUN 2025

RUAS JALAN : Twelagiri - Masaran



LOKASI : **STA 0+200**

KONDISI PERKERASAN : Sedang
LEBAR PERKERASAN : 3.5 M
TYPE PERKERASAN : Aspal

LOKASI : **STA 0+300**

KONDISI PERKERASAN : Baik
LEBAR PERKERASAN : 3.5 M
TYPE PERKERASAN : Aspal

NO. RUAS	NAMA RUAS	DPUPR KAB.BANJARNEGARA	PETUGAS SURVEY	HALAMAN
I. 34	Twelagiri - Masaran		MELDA & DAHLAN	2

FOTO SURVEY KONDISI JALAN TAHUN 2025

RUAS JALAN : Twelagiri - Masaran



LOKASI : **STA 0+400**

KONDISI PERKERASAN : Baik
LEBAR PERKERASAN : 3.5 M
TYPE PERKERASAN : Aspal

LOKASI : **STA 0+500**

KONDISI PERKERASAN : Baik
LEBAR PERKERASAN : 3.5 M
TYPE PERKERASAN : Aspal

NO. RUAS	NAMA RUAS	DPUPR KAB.BANJARNEGARA	PETUGAS SURVEY	HALAMAN
I. 34	Twelagiri - Masaran		MELDA & DAHLAN	3

FOTO SURVEY KONDISI JALAN TAHUN 2025

RUAS JALAN : Twelagiri - Masaran



LOKASI : **STA 0+600**

KONDISI PERKERASAN : Baik
LEBAR PERKERASAN : 3.5 M
TYPE PERKERASAN : Aspal

LOKASI : **STA 0+700**

KONDISI PERKERASAN : Baik
LEBAR PERKERASAN : 3.5 M
TYPE PERKERASAN : Aspal

NO. RUAS	NAMA RUAS	DPUPR KAB.BANJARNEGARA	PETUGAS SURVEY	HALAMAN
I. 34	Twelagiri - Masaran		MELDA & DAHLAN	4

FOTO SURVEY KONDISI JALAN TAHUN 2025

RUAS JALAN : Twelagiri - Masaran



LOKASI : **STA 0+800**

KONDISI PERKERASAN : Baik
LEBAR PERKERASAN : 3.5 M
TYPE PERKERASAN : Aspal


LOKASI : **STA 0+900**

KONDISI PERKERASAN : Baik
LEBAR PERKERASAN : 3.5 M
TYPE PERKERASAN : Aspal

NO. RUAS	NAMA RUAS	DPUPR KAB.BANJARNEGARA	PETUGAS SURVEY	HALAMAN
I. 34	Twelagiri - Masaran		MELDA & DAHLAN	5

FOTO SURVEY KONDISI JALAN TAHUN 2025

RUAS JALAN : Twelagiri - Masaran



LOKASI : **STA 1+000**

KONDISI PERKERASAN : Sedang
LEBAR PERKERASAN : 3.5 M
TYPE PERKERASAN : Aspal



LOKASI : **STA 1+100**

KONDISI PERKERASAN : Sedang
LEBAR PERKERASAN : 3.5 M
TYPE PERKERASAN : Aspal

NO. RUAS	NAMA RUAS	DPUPR KAB.BANJARNEGARA	PETUGAS SURVEY	HALAMAN
I. 34	Twelagiri - Masaran		MELDA & DAHLAN	6

FOTO SURVEY KONDISI JALAN TAHUN 2025

RUAS JALAN : Twelagiri - Masaran



LOKASI : **STA 1+200**

KONDISI PERKERASAN : Sedang
LEBAR PERKERASAN : 3.5 M
TYPE PERKERASAN : Aspal



LOKASI : **STA 1+300**

KONDISI PERKERASAN : Baik
LEBAR PERKERASAN : 3.5 M
TYPE PERKERASAN : Aspal

NO. RUAS	NAMA RUAS	DPUPR KAB.BANJARNEGARA	PETUGAS SURVEY	HALAMAN
I. 34	Twelagiri - Masaran		MELDA & DAHLAN	7

FOTO SURVEY KONDISI JALAN TAHUN 2025

RUAS JALAN : Twelagiri - Masaran



LOKASI : **STA 1+400**

LOKASI : **STA 1+500**


KONDISI PERKERASAN : Baik
LEBAR PERKERASAN : 3.5 M
TYPE PERKERASAN : Aspal

KONDISI PERKERASAN : Baik
LEBAR PERKERASAN : 3.5 M
TYPE PERKERASAN : Aspal

NO. RUAS	NAMA RUAS	DPUPR KAB.BANJARNEGARA	PETUGAS SURVEY	HALAMAN
I. 34	Twelagiri - Masaran		MELDA & DAHLAN	8

FOTO SURVEY KONDISI JALAN TAHUN 2025

RUAS JALAN : Twelagiri - Masaran



LOKASI : **STA 1+600**

LOKASI : **STA 1+700**

KONDISI PERKERASAN : Sedang
LEBAR PERKERASAN : 3.5 M
TYPE PERKERASAN : Aspal

KONDISI PERKERASAN : Baik
LEBAR PERKERASAN : 3.5 M
TYPE PERKERASAN : Aspal

NO. RUAS	NAMA RUAS	DPUPR KAB.BANJARNEGARA	PETUGAS SURVEY	HALAMAN
I. 34	Twelagiri - Masaran		MELDA & DAHLAN	9

FOTO SURVEY KONDISI JALAN TAHUN 2025

RUAS JALAN : Twelagiri - Masaran



LOKASI : **STA 1+760**

LOKASI : **STA 1+800**


KONDISI PERKERASAN : Rusak Ringan
LEBAR PERKERASAN : 3.5 M
TYPE PERKERASAN : Aspal

KONDISI PERKERASAN : Rusak Ringan
LEBAR PERKERASAN : 3.5 M
TYPE PERKERASAN : Aspal

NO. RUAS	NAMA RUAS	DPUPR KAB.BANJARNEGARA	PETUGAS SURVEY	HALAMAN
I. 34	Twelagiri - Masaran		MELDA & DAHLAN	10

FOTO SURVEY KONDISI JALAN TAHUN 2025

RUAS JALAN : Twelagiri - Masaran



LOKASI : **STA 1+900**

LOKASI : **STA 2+000**

KONDISI PERKERASAN : Baik
LEBAR PERKERASAN : 3.5 M
TYPE PERKERASAN : Aspal

KONDISI PERKERASAN : Baik
LEBAR PERKERASAN : 3.5 M
TYPE PERKERASAN : Aspal

NO. RUAS	NAMA RUAS	DPUPR KAB.BANJARNEGARA	PETUGAS SURVEY	HALAMAN
I. 34	Twelagiri - Masaran		MELDA & DAHLAN	11

FOTO SURVEY KONDISI JALAN TAHUN 2025

RUAS JALAN : Twelagiri - Masaran



LOKASI : **STA 2+100**

LOKASI : **STA 2+200**

KONDISI PERKERASAN : Baik
LEBAR PERKERASAN : 3.5 M
TYPE PERKERASAN : Aspal

KONDISI PERKERASAN : Baik
LEBAR PERKERASAN : 3.5 M
TYPE PERKERASAN : Aspal

NO. RUAS	NAMA RUAS	DPUPR KAB.BANJARNEGARA	PETUGAS SURVEY	HALAMAN
I. 34	Twelagiri - Masaran		MELDA & DAHLAN	12

FOTO SURVEY KONDISI JALAN TAHUN 2025

RUAS JALAN : Twelagiri - Masaran



LOKASI : **STA 2+300**

LOKASI : **STA 2+400**

KONDISI PERKERASAN : Sedang
LEBAR PERKERASAN : 3.5 M
TYPE PERKERASAN : Aspal

KONDISI PERKERASAN : Baik
LEBAR PERKERASAN : 3.5 M
TYPE PERKERASAN : Aspal

NO. RUAS	NAMA RUAS	DPUPR KAB.BANJARNEGARA	PETUGAS SURVEY	HALAMAN
I. 34	Twelagiri - Masaran		MELDA & DAHLAN	13

FOTO SURVEY KONDISI JALAN TAHUN 2025

RUAS JALAN : Twelagiri - Masaran



LOKASI : **STA 2+500**

LOKASI : **STA 2+600**

KONDISI PERKERASAN : Baik
LEBAR PERKERASAN : 3.5 M
TYPE PERKERASAN : Aspal

KONDISI PERKERASAN : Baik
LEBAR PERKERASAN : 3.5 M
TYPE PERKERASAN : Aspal

NO. RUAS	NAMA RUAS	DPUPR KAB.BANJARNEGARA	PETUGAS SURVEY	HALAMAN
I. 34	Twelagiri - Masaran		MELDA & DAHLAN	14

FOTO SURVEY KONDISI JALAN TAHUN 2025

RUAS JALAN : Twelagiri - Masaran



LOKASI : **STA 2+700**

LOKASI : **STA 2+800**

KONDISI PERKERASAN : Baik
LEBAR PERKERASAN : 3.5 M
TYPE PERKERASAN : Aspal

KONDISI PERKERASAN : Baik
LEBAR PERKERASAN : 3.5 M
TYPE PERKERASAN : Aspal

NO. RUAS	NAMA RUAS	DPUPR KAB.BANJARNEGARA	PETUGAS SURVEY	HALAMAN
I. 34	Twelagiri - Masaran		MELDA & DAHLAN	15

FOTO SURVEY KONDISI JALAN TAHUN 2025

RUAS JALAN : Twelagiri - Masaran



LOKASI : **STA 2+900**

LOKASI : **STA 3+000**

KONDISI PERKERASAN : Sedang
LEBAR PERKERASAN : 3.5 M
TYPE PERKERASAN : Aspal

KONDISI PERKERASAN : Baik
LEBAR PERKERASAN : 3.5 M
TYPE PERKERASAN : Aspal

NO. RUAS	NAMA RUAS	DPUPR KAB.BANJARNEGARA	PETUGAS SURVEY	HALAMAN
I. 34	Twelagiri - Masaran		MELDA & DAHLAN	16

FOTO SURVEY KONDISI JALAN TAHUN 2025

RUAS JALAN : Twelagiri - Masaran



LOKASI : **STA 3+100**

LOKASI : **STA 3+200**

KONDISI PERKERASAN : Baik
LEBAR PERKERASAN : 3.5 M
TYPE PERKERASAN : Aspal

KONDISI PERKERASAN : Baik
LEBAR PERKERASAN : 3.5 M
TYPE PERKERASAN : Aspal

NO. RUAS	NAMA RUAS	DPUPR KAB.BANJARNEGARA	PETUGAS SURVEY	HALAMAN
I. 34	Twelagiri - Masaran		MELDA & DAHLAN	17

FOTO SURVEY KONDISI JALAN TAHUN 2025

RUAS JALAN : Twelagiri - Masaran



LOKASI : **STA 3+300**

KONDISI PERKERASAN : Sedang

LEBAR PERKERASAN : 3.5 M

TYPE PERKERASAN : Aspal

LOKASI : **STA 3+325**

KONDISI PERKERASAN : Rusak Ringan

LEBAR PERKERASAN : 3.5 M

TYPE PERKERASAN : Aspal

NO. RUAS	NAMA RUAS	DPUPR KAB.BANJARNEGARA	PETUGAS SURVEY	HALAMAN
I. 34	Twelagiri - Masaran	DPUPR KAB.BANJARNEGARA	MELDA & DAHLAN	18

FOTO SURVEY KONDISI JALAN TAHUN 2025

RUAS JALAN : Twelagiri - Masaran



LOKASI : **STA 3+400**

KONDISI PERKERASAN : Sedang

LEBAR PERKERASAN : 3.5 M

TYPE PERKERASAN : Aspal

LOKASI : **STA 3+500**

KONDISI PERKERASAN : Baik

LEBAR PERKERASAN : 3.5 M

TYPE PERKERASAN : Aspal

NO. RUAS	NAMA RUAS	DPUPR KAB.BANJARNEGARA	PETUGAS SURVEY	HALAMAN
I. 34	Twelagiri - Masaran	DPUPR KAB.BANJARNEGARA	MELDA & DAHLAN	19

FOTO SURVEY KONDISI JALAN TAHUN 2025

RUAS JALAN : Twelagiri - Masaran



07/10/25 08:59:31
7°25'18"S 109°38'59"E
Kabupaten Banjarnegara
#Ruas I. 34 Twelagiri - Masaran
#STA 3+600
#Survei Jalan #DPUPR Kab Banjarnegara



07/10/25 09:01:28
7°25'19"S 109°38'56"E
Kabupaten Banjarnegara
#Ruas I. 34 Twelagiri - Masaran
#STA 3+700
#Survei Jalan #DPUPR Kab Banjarnegara

LOKASI : **STA 3+600**

LOKASI : **STA 3+700**

KONDISI PERKERASAN : Baik
LEBAR PERKERASAN : 3.5 M
TYPE PERKERASAN : Aspal

KONDISI PERKERASAN : Sedang
LEBAR PERKERASAN : 3.5 M
TYPE PERKERASAN : Aspal

NO. RUAS I. 34	NAMA RUAS Twelagiri - Masaran	DPUPR KAB.BANJARNEGARA	PETUGAS SURVEY MELDA & DAHLAN	HALAMAN 20
-------------------	----------------------------------	------------------------	----------------------------------	---------------

FOTO SURVEY KONDISI JALAN TAHUN 2025

RUAS JALAN : Twelagiri - Masaran



07/10/25 09:04:11
7°25'19"S 109°38'52"E
Kabupaten Banjarnegara
#Ruas I. 34 Twelagiri - Masaran
#STA 3+800
#Survei Jalan #DPUPR Kab Banjarnegara



07/10/25 09:05:38
7°25'20"S 109°38'49"E
Kabupaten Banjarnegara
#Ruas I. 34 Twelagiri - Masaran
#STA 3+900
#Survei Jalan #DPUPR Kab Banjarnegara

LOKASI : **STA 3+800**

LOKASI : **STA 3+900**

KONDISI PERKERASAN : Baik
LEBAR PERKERASAN : 3.5 M
TYPE PERKERASAN : Aspal

KONDISI PERKERASAN : Baik
LEBAR PERKERASAN : 3.5 M
TYPE PERKERASAN : Aspal

NO. RUAS I. 34	NAMA RUAS Twelagiri - Masaran	DPUPR KAB.BANJARNEGARA	PETUGAS SURVEY MELDA & DAHLAN	HALAMAN 21
-------------------	----------------------------------	------------------------	----------------------------------	---------------

FOTO SURVEY KONDISI JALAN TAHUN 2025

RUAS JALAN : Twelagiri - Masaran



LOKASI : **STA 4+000**

KONDISI PERKERASAN : Baik

LEBAR PERKERASAN : 3.5 M

TYPE PERKERASAN : Aspal

LOKASI : **STA 4+100**

KONDISI PERKERASAN : Baik

LEBAR PERKERASAN : 3.5 M

TYPE PERKERASAN : Aspal

NO. RUAS	NAMA RUAS	DPUPR KAB.BANJARNEGARA	PETUGAS SURVEY	HALAMAN
I. 34	Twelagiri - Masaran		MELDA & DAHLAN	22

FOTO SURVEY KONDISI JALAN TAHUN 2025
RUAS JALAN : Twelagiri - Masaran



LOKASI : **STA 4+170**

KONDISI PERKERASAN : Rusak Ringan

LEBAR PERKERASAN : 3.5 M

TYPE PERKERASAN : Aspal

LOKASI : **STA 4+180**

KONDISI PERKERASAN : Sedang

LEBAR PERKERASAN : 3.5 M

TYPE PERKERASAN : Aspal

NO. RUAS	NAMA RUAS	DPUPR KAB.BANJARNEGARA	PETUGAS SURVEY	HALAMAN
I. 34	Twelagiri - Masaran		MELDA & DAHLAN	23