

FOTO SURVEY KONDISI JALAN TAHUN 2025

RUAS JALAN : Somawangi - Kalitengah



LOKASI : **STA 0+000**

LOKASI : **STA 0+100**


KONDISI PERKERASAN : Baik
LEBAR PERKERASAN : 3 M
TYPE PERKERASAN : Aspal

KONDISI PERKERASAN : Baik
LEBAR PERKERASAN : 3 M
TYPE PERKERASAN : Aspal

NO. RUAS	NAMA RUAS	DPUPR KAB.BANJARNEGARA	PETUGAS SURVEY	HALAMAN
II. 9	Somawangi - Kalitengah		MELDA & DAHLAN	1

FOTO SURVEY KONDISI JALAN TAHUN 2025

RUAS JALAN : Somawangi - Kalitengah



LOKASI : **STA 0+200**

LOKASI : **STA 0+300**

KONDISI PERKERASAN : Baik
LEBAR PERKERASAN : 3 M
TYPE PERKERASAN : Aspal

KONDISI PERKERASAN : Rusak Ringan
LEBAR PERKERASAN : 3 M
TYPE PERKERASAN : Aspal

NO. RUAS	NAMA RUAS	DPUPR KAB.BANJARNEGARA	PETUGAS SURVEY	HALAMAN
II. 9	Somawangi - Kalitengah		MELDA & DAHLAN	2

FOTO SURVEY KONDISI JALAN TAHUN 2025

RUAS JALAN : Somawangi - Kalitengah



LOKASI : **STA 0+400**

KONDISI PERKERASAN : Baik

LEBAR PERKERASAN : 3 M

TYPE PERKERASAN : Aspal

LOKASI : **STA 0+500**

KONDISI PERKERASAN : Sedang

LEBAR PERKERASAN : 3 M

TYPE PERKERASAN : Aspal

NO. RUAS	NAMA RUAS	DPUPR KAB.BANJARNEGARA	PETUGAS SURVEY	HALAMAN
II. 9	Somawangi - Kalitengah		MELDA & DAHLAN	3

FOTO SURVEY KONDISI JALAN TAHUN 2025

RUAS JALAN : Somawangi - Kalitengah



LOKASI : **STA 0+600**

KONDISI PERKERASAN : Baik

LEBAR PERKERASAN : 3 M

TYPE PERKERASAN : Aspal

LOKASI : **STA 0+700**

KONDISI PERKERASAN : Baik

LEBAR PERKERASAN : 3 M

TYPE PERKERASAN : Aspal

NO. RUAS	NAMA RUAS	DPUPR KAB.BANJARNEGARA	PETUGAS SURVEY	HALAMAN
II. 9	Somawangi - Kalitengah		MELDA & DAHLAN	4

FOTO SURVEY KONDISI JALAN TAHUN 2025

RUAS JALAN : Somawangi - Kalitengah



LOKASI : **STA 0+800**

LOKASI : **STA 0+900**

KONDISI PERKERASAN : Sedang
 LEBAR PERKERASAN : 3 M
 TYPE PERKERASAN : Aspal

KONDISI PERKERASAN : Baik
 LEBAR PERKERASAN : 3 M
 TYPE PERKERASAN : Aspal

NO. RUAS	NAMA RUAS	DPUPR KAB.BANJARNEGARA	PETUGAS SURVEY	HALAMAN
II. 9	Somawangi - Kalitengah	DPUPR KAB.BANJARNEGARA	MELDA & DAHLAN	5

FOTO SURVEY KONDISI JALAN TAHUN 2025

RUAS JALAN : Somawangi - Kalitengah



LOKASI : **STA 1+000**

LOKASI : **STA 1+100**

KONDISI PERKERASAN : Sedang
LEBAR PERKERASAN : 4.5 M
TYPE PERKERASAN : Aspal

KONDISI PERKERASAN : Sedang
LEBAR PERKERASAN : 4.5 M
TYPE PERKERASAN : Aspal

NO. RUAS	NAMA RUAS	DPUPR KAB.BANJARNEGARA	PETUGAS SURVEY	HALAMAN
II. 9	Somawangi - Kalitengah		MELDA & DAHLAN	6

FOTO SURVEY KONDISI JALAN TAHUN 2025

RUAS JALAN : Somawangi - Kalitengah



LOKASI : **STA 1+200**

LOKASI : **STA 1+300**

KONDISI PERKERASAN : Baik
LEBAR PERKERASAN : 4.5 M
TYPE PERKERASAN : Aspal

KONDISI PERKERASAN : Baik
LEBAR PERKERASAN : 4.5 M
TYPE PERKERASAN : Aspal

NO. RUAS	NAMA RUAS	DPUPR KAB.BANJARNEGARA	PETUGAS SURVEY	HALAMAN
II. 9	Somawangi - Kalitengah		MELDA & DAHLAN	7

FOTO SURVEY KONDISI JALAN TAHUN 2025

RUAS JALAN : Somawangi - Kalitengah



02/10/25 11:29:40
7°28'60"S 109°31'42"E
Kabupaten Banjarnegara
#Ruas II. 9 Somawangi - Kalitengah
#STA 1+400
#Survei Jalan #DPUPR Kab Banjarnegara



02/10/25 11:31:29
7°29'3"S 109°31'42"E
Kabupaten Banjarnegara
#Ruas II. 9 Somawangi - Kalitengah
#STA 1+500
#Survei Jalan #DPUPR Kab Banjarnegara

LOKASI : **STA 1+400**

LOKASI : **STA 1+500**

KONDISI PERKERASAN : Sedang
LEBAR PERKERASAN : 4.5 M
TYPE PERKERASAN : Aspal

KONDISI PERKERASAN : Baik
LEBAR PERKERASAN : 4.5 M
TYPE PERKERASAN : Aspal

NO. RUAS	NAMA RUAS	DPUPR KAB.BANJARNEGARA	PETUGAS SURVEY	HALAMAN
II. 9	Somawangi - Kalitengah		MELDA & DAHLAN	8

FOTO SURVEY KONDISI JALAN TAHUN 2025

RUAS JALAN : Somawangi - Kalitengah



02/10/25 11:32:49
7°29'6"S 109°31'40"E
Kabupaten Banjarnegara
#Ruas II. 9 Somawangi - Kalitengah
#STA 1+600
#Survei Jalan #DPUPR Kab Banjarnegara



02/10/25 11:34:39
7°29'9"S 109°31'39"E
Kabupaten Banjarnegara
#Ruas II. 9 Somawangi - Kalitengah
#STA 1+700
#Survei Jalan #DPUPR Kab Banjarnegara

LOKASI : **STA 1+600**

LOKASI : **STA 1+700**

KONDISI PERKERASAN : Baik
LEBAR PERKERASAN : 4.5 M
TYPE PERKERASAN : Aspal

KONDISI PERKERASAN : Rusak Ringan
LEBAR PERKERASAN : 4.5 M
TYPE PERKERASAN : Aspal


NO. RUAS	NAMA RUAS	DPUPR KAB.BANJARNEGARA	PETUGAS SURVEY	HALAMAN
II. 9	Somawangi - Kalitengah		MELDA & DAHLAN	9

FOTO SURVEY KONDISI JALAN TAHUN 2025

RUAS JALAN : Somawangi - Kalitengah



02/10/25 11:36:07
7°29'12"S 109°31'40"E
Kabupaten Banjarnegara
#Ruas II. 9 Somawangi - Kalitengah
#STA 1+800
#Survei Jalan #DPUPR Kab Banjarnegara



02/10/25 11:37:59
7°29'15"S 109°31'39"E
Kabupaten Banjarnegara
#Ruas II. 9 Somawangi - Kalitengah
#STA 1+900
#Survei Jalan #DPUPR Kab Banjarnegara

LOKASI : **STA 1+800**

LOKASI : **STA 1+900**


KONDISI PERKERASAN : Baik
LEBAR PERKERASAN : 4.5 M
TYPE PERKERASAN : Aspal

KONDISI PERKERASAN : Sedang
LEBAR PERKERASAN : 4.5 M
TYPE PERKERASAN : Aspal

NO. RUAS	NAMA RUAS	DPUPR KAB.BANJARNEGARA	PETUGAS SURVEY	HALAMAN
II. 9	Somawangi - Kalitengah		MELDA & DAHLAN	10

FOTO SURVEY KONDISI JALAN TAHUN 2025

RUAS JALAN : Somawangi - Kalitengah



02/10/25 11:39:31
7°29'16"S 109°31'36"E
Kabupaten Banjarnegara
#Ruas II. 9 Somawangi - Kalitengah
#STA 2+000
#Survei Jalan #DPUPR Kab Banjarnegara



02/10/25 11:41:12
7°29'19"S 109°31'34"E
Kabupaten Banjarnegara
#Ruas II. 9 Somawangi - Kalitengah
#STA 2+100
#Survei Jalan #DPUPR Kab Banjarnegara

LOKASI : **STA 2+000**

LOKASI : **STA 2+100**

KONDISI PERKERASAN : Baik
LEBAR PERKERASAN : 4.5 M
TYPE PERKERASAN : Aspal

KONDISI PERKERASAN : Baik
LEBAR PERKERASAN : 4.5 M
TYPE PERKERASAN : Aspal

NO. RUAS	NAMA RUAS	DPUPR KAB.BANJARNEGARA	PETUGAS SURVEY	HALAMAN
II. 9	Somawangi - Kalitengah		MELDA & DAHLAN	11

FOTO SURVEY KONDISI JALAN TAHUN 2025

RUAS JALAN : Somawangi - Kalitengah



LOKASI : **STA 2+200**

LOKASI : **STA 2+300**

KONDISI PERKERASAN : Baik
LEBAR PERKERASAN : 4.5 M
TYPE PERKERASAN : Aspal

KONDISI PERKERASAN : Sedang
LEBAR PERKERASAN : 4.5 M
TYPE PERKERASAN : Aspal

NO. RUAS	NAMA RUAS	DPUPR KAB.BANJARNEGARA	PETUGAS SURVEY	HALAMAN
II. 9	Somawangi - Kalitengah		MELDA & DAHLAN	12

FOTO SURVEY KONDISI JALAN TAHUN 2025

RUAS JALAN : Somawangi - Kalitengah



LOKASI : **STA 2+400**

LOKASI : **STA 2+500**

KONDISI PERKERASAN : Sedang
LEBAR PERKERASAN : 4.5 M
TYPE PERKERASAN : Aspal

KONDISI PERKERASAN : Sedang
LEBAR PERKERASAN : 4.5 M
TYPE PERKERASAN : Aspal

NO. RUAS	NAMA RUAS	DPUPR KAB.BANJARNEGARA	PETUGAS SURVEY	HALAMAN
II. 9	Somawangi - Kalitengah		MELDA & DAHLAN	13

FOTO SURVEY KONDISI JALAN TAHUN 2025

RUAS JALAN : Somawangi - Kalitengah



LOKASI : **STA 2+600**

LOKASI : **STA 2+700**

KONDISI PERKERASAN : Sedang
 LEBAR PERKERASAN : 4.5 M
 TYPE PERKERASAN : Aspal

KONDISI PERKERASAN : Baik
 LEBAR PERKERASAN : 4.5 M
 TYPE PERKERASAN : Aspal

NO. RUAS	NAMA RUAS	DPUPR KAB.BANJARNEGARA	PETUGAS SURVEY	HALAMAN
II. 9	Somawangi - Kalitengah		MELDA & DAHLAN	14

FOTO SURVEY KONDISI JALAN TAHUN 2025

RUAS JALAN : Somawangi - Kalitengah



LOKASI : **STA 2+800**

LOKASI : **STA 2+900**

KONDISI PERKERASAN : Baik
 LEBAR PERKERASAN : 4.5 M
 TYPE PERKERASAN : Aspal

KONDISI PERKERASAN : Baik
 LEBAR PERKERASAN : 4.5 M
 TYPE PERKERASAN : Aspal

NO. RUAS	NAMA RUAS	DPUPR KAB.BANJARNEGARA	PETUGAS SURVEY	HALAMAN
II. 9	Somawangi - Kalitengah		MELDA & DAHLAN	15

FOTO SURVEY KONDISI JALAN TAHUN 2025

RUAS JALAN : Somawangi - Kalitengah



LOKASI : **STA 3+000**

LOKASI : **STA 3+100**

KONDISI PERKERASAN : Baik
LEBAR PERKERASAN : 4.5 M
TYPE PERKERASAN : Aspal

KONDISI PERKERASAN : Baik
LEBAR PERKERASAN : 4.5 M
TYPE PERKERASAN : Aspal

NO. RUAS	NAMA RUAS	DPUPR KAB.BANJARNEGARA	PETUGAS SURVEY	HALAMAN
II. 9	Somawangi - Kalitengah		MELDA & DAHLAN	16

FOTO SURVEY KONDISI JALAN TAHUN 2025

RUAS JALAN : Somawangi - Kalitengah



LOKASI : **STA 3+200**

LOKASI : **STA 3+300**

KONDISI PERKERASAN : Baik
LEBAR PERKERASAN : 4.5 M
TYPE PERKERASAN : Aspal

KONDISI PERKERASAN : Baik
LEBAR PERKERASAN : 4.5 M
TYPE PERKERASAN : Aspal

NO. RUAS	NAMA RUAS	DPUPR KAB.BANJARNEGARA	PETUGAS SURVEY	HALAMAN
II. 9	Somawangi - Kalitengah		MELDA & DAHLAN	17

FOTO SURVEY KONDISI JALAN TAHUN 2025

RUAS JALAN : Somawangi - Kalitengah



LOKASI : **STA 3+400**

KONDISI PERKERASAN : Baik

LEBAR PERKERASAN : 4.5 M

TYPE PERKERASAN : Aspal

LOKASI : **STA 3+500**

KONDISI PERKERASAN : Baik

LEBAR PERKERASAN : 4.5 M

TYPE PERKERASAN : Aspal

NO. RUAS	NAMA RUAS	DPUPR KAB.BANJARNEGARA	PETUGAS SURVEY	HALAMAN
II. 9	Somawangi - Kalitengah	DPUPR KAB.BANJARNEGARA	MELDA & DAHLAN	18

FOTO SURVEY KONDISI JALAN TAHUN 2025

RUAS JALAN : Somawangi - Kalitengah



LOKASI : **STA 3+600**

KONDISI PERKERASAN : Rusak Ringan

LEBAR PERKERASAN : 4.5 M

TYPE PERKERASAN : Aspal

LOKASI : **STA 3+700**

KONDISI PERKERASAN : Rusak Ringan

LEBAR PERKERASAN : 4.5 M

TYPE PERKERASAN : Aspal

NO. RUAS	NAMA RUAS	DPUPR KAB.BANJARNEGARA	PETUGAS SURVEY	HALAMAN
II. 9	Somawangi - Kalitengah	DPUPR KAB.BANJARNEGARA	MELDA & DAHLAN	19

FOTO SURVEY KONDISI JALAN TAHUN 2025

RUAS JALAN : Somawangi - Kalitengah



LOKASI : **STA 3+800**

LOKASI : **STA 3+900**

KONDISI PERKERASAN : Baik
LEBAR PERKERASAN : 4.5 M
TYPE PERKERASAN : Aspal

KONDISI PERKERASAN : Baik
LEBAR PERKERASAN : 4.5 M
TYPE PERKERASAN : Aspal

NO. RUAS	NAMA RUAS	DPUPR KAB.BANJARNEGARA	PETUGAS SURVEY	HALAMAN
II. 9	Somawangi - Kalitengah	DPUPR KAB.BANJARNEGARA	MELDA & DAHLAN	20

FOTO SURVEY KONDISI JALAN TAHUN 2025

RUAS JALAN : Somawangi - Kalitengah



LOKASI : **STA 4+000**

LOKASI : **STA 4+100**

KONDISI PERKERASAN : Baik
LEBAR PERKERASAN : 4.5 M
TYPE PERKERASAN : Aspal

KONDISI PERKERASAN : Baik
LEBAR PERKERASAN : 4.5 M
TYPE PERKERASAN : Aspal

NO. RUAS	NAMA RUAS	DPUPR KAB.BANJARNEGARA	PETUGAS SURVEY	HALAMAN
II. 9	Somawangi - Kalitengah	DPUPR KAB.BANJARNEGARA	MELDA & DAHLAN	21

FOTO SURVEY KONDISI JALAN TAHUN 2025

RUAS JALAN : Somawangi - Kalitengah



02/10/25 12:17:30
7°29'47" S 109°32'7" E
Kabupaten Banjarnegara
#Ruas Il. 9 Somawangi - Kalitengah
#STA 4+200
#Survei Jalan #DPUPR Kab Banjarnegara



02/10/25 12:19:07
7°29'45" S 109°32'10" E
Kabupaten Banjarnegara
#Ruas Il. 9 Somawangi - Kalitengah
#STA 4+300
#Survei Jalan #DPUPR Kab Banjarnegara

LOKASI : **STA 4+200**

LOKASI : **STA 4+300**

KONDISI PERKERASAN : Rusak Ringan
LEBAR PERKERASAN : 4.5 M
TYPE PERKERASAN : Aspal

KONDISI PERKERASAN : Baik
LEBAR PERKERASAN : 4.5 M
TYPE PERKERASAN : Aspal

NO. RUAS	NAMA RUAS	DPUPR KAB.BANJARNEGARA	PETUGAS SURVEY	HALAMAN
Il. 9	Somawangi - Kalitengah		MELDA & DAHLAN	22

FOTO SURVEY KONDISI JALAN TAHUN 2025

RUAS JALAN : Somawangi - Kalitengah



02/10/25 12:20:42
7°29'46" S 109°32'13" E
Kabupaten Banjarnegara
#Ruas Il. 9 Somawangi - Kalitengah
#STA 4+400
#Survei Jalan #DPUPR Kab Banjarnegara



02/10/25 12:26:32
7°29'46" S 109°32'16" E
Kabupaten Banjarnegara
#Ruas Il. 9 Somawangi - Kalitengah
#STA 4+500
#Survei Jalan #DPUPR Kab Banjarnegara

LOKASI : **STA 4+400**

LOKASI : **STA 4+500**

KONDISI PERKERASAN : Baik
LEBAR PERKERASAN : 4.5 M
TYPE PERKERASAN : Aspal

KONDISI PERKERASAN : Sedang
LEBAR PERKERASAN : 4.5 M
TYPE PERKERASAN : Aspal

NO. RUAS	NAMA RUAS	DPUPR KAB.BANJARNEGARA	PETUGAS SURVEY	HALAMAN
Il. 9	Somawangi - Kalitengah		MELDA & DAHLAN	23

FOTO SURVEY KONDISI JALAN TAHUN 2025

RUAS JALAN : Somawangi - Kalitengah



LOKASI : **STA 4+600**

LOKASI : **STA 4+700**

KONDISI PERKERASAN : Baik
 LEBAR PERKERASAN : 4.5 M
 TYPE PERKERASAN : Aspal

KONDISI PERKERASAN : Sedang
 LEBAR PERKERASAN : 4.5 M
 TYPE PERKERASAN : Aspal

NO. RUAS	NAMA RUAS	DPUPR KAB.BANJARNEGARA	PETUGAS SURVEY	HALAMAN
II. 9	Somawangi - Kalitengah		MELDA & DAHLAN	24

FOTO SURVEY KONDISI JALAN TAHUN 2025

RUAS JALAN : Somawangi - Kalitengah



LOKASI : **STA 4+800**

LOKASI : **STA 4+900**

KONDISI PERKERASAN : Baik
 LEBAR PERKERASAN : 4.5 M
 TYPE PERKERASAN : Aspal

KONDISI PERKERASAN : Baik
 LEBAR PERKERASAN : 4.5 M
 TYPE PERKERASAN : Aspal

NO. RUAS	NAMA RUAS	DPUPR KAB.BANJARNEGARA	PETUGAS SURVEY	HALAMAN
II. 9	Somawangi - Kalitengah		MELDA & DAHLAN	25

FOTO SURVEY KONDISI JALAN TAHUN 2025

RUAS JALAN : Somawangi - Kalitengah



LOKASI : **STA 5+000**

KONDISI PERKERASAN : Sedang

LEBAR PERKERASAN : 4.5 M

TYPE PERKERASAN : Aspal

LOKASI : **STA 5+100**

KONDISI PERKERASAN : Baik

LEBAR PERKERASAN : 4.5 M

TYPE PERKERASAN : Aspal

NO. RUAS	NAMA RUAS	DPUPR KAB.BANJARNEGARA	PETUGAS SURVEY	HALAMAN
II. 9	Somawangi - Kalitengah		MELDA & DAHLAN	26

FOTO SURVEY KONDISI JALAN TAHUN 2025

RUAS JALAN : Somawangi - Kalitengah



LOKASI : **STA 5+200**

KONDISI PERKERASAN : Sedang

LEBAR PERKERASAN : 4.5 M

TYPE PERKERASAN : Aspal

LOKASI : **STA 5+300**

KONDISI PERKERASAN : Sedang

LEBAR PERKERASAN : 4.5 M

TYPE PERKERASAN : Aspal

NO. RUAS	NAMA RUAS	DPUPR KAB.BANJARNEGARA	PETUGAS SURVEY	HALAMAN
II. 9	Somawangi - Kalitengah		MELDA & DAHLAN	27

FOTO SURVEY KONDISI JALAN TAHUN 2025

RUAS JALAN : Somawangi - Kalitengah





LOKASI : **STA 5+400**

KONDISI PERKERASAN : Sedang

LEBAR PERKERASAN : 4.5 M

TYPE PERKERASAN : Aspal

LOKASI : **STA 5+500**

KONDISI PERKERASAN : Sedang

LEBAR PERKERASAN : 4.5 M

TYPE PERKERASAN : Aspal

NO. RUAS	NAMA RUAS	DPUPR KAB.BANJARNEGARA	PETUGAS SURVEY	HALAMAN
II. 9	Somawangi - Kalitengah		MELDA & DAHLAN	28

FOTO SURVEY KONDISI JALAN TAHUN 2025

RUAS JALAN : Somawangi - Kalitengah



LOKASI : **STA 5+600**

KONDISI PERKERASAN : Rusak Berat

LEBAR PERKERASAN : 4.5 M

TYPE PERKERASAN : Aspal

LOKASI : **STA 5+650**

KONDISI PERKERASAN : Rusak Ringan

LEBAR PERKERASAN : 4.5 M

TYPE PERKERASAN : Aspal

NO. RUAS	NAMA RUAS	DPUPR KAB.BANJARNEGARA	PETUGAS SURVEY	HALAMAN
II. 9	Somawangi - Kalitengah		MELDA & DAHLAN	29